

【ロックティー】

1861
32×98mm

**ロックティーの
おいしい召し上がり方**



①急須に茶葉を少し多めに入れてください。二～三人前8～10gです。



②急須にポットのお湯を注いでください。一煎目は30秒位、二・三煎目は10秒位おいてください。
(濃いめにお出しく下さい。)



③氷の入ったグラスを用意して、直接注ぎます。さわやかな味と香りの冷たいお茶をお楽しみください。


【水出し番茶】

1852
43×86mm

水出し番茶のおいしい召し上がり方


●冷水ポットでは…

①冷水ポットに水とティーバッグを入れます。水と一緒に入れても良いでしょう。
(水1ℓにつき1袋～2袋が目安です。お好みにより調整してください。)




※早くお飲みになりたい場合には、初めに少量の水とティーバッグを入れ、水がこぼれないようにシェイクした後水を足してください。

②そのまま冷蔵庫で約1～2時間冷やして、氷の入ったグラスに注ぎお召し上がりください。
(注)風味の変わらぬうちに早くお召し上がりください。



●急須では…

①急須に1袋と水を入れ、4～5分待つ。
※氷と一緒に入れても良いでしょう。




②急須を水がこぼれないように少し揺らして氷の入ったグラスに注ぎお召し上がりください。

【番茶】

1604
18×134mm


**番茶の
美味しい入れ方
(3人分)**

1




水は十分に沸騰させてください。

2




急須を用い、番茶を6～8g入れます。

3




※湯の温度に注意
(少々熱めのポットの湯を用いてください。)

4



20～30秒位経ってから湯のみに交互に注ぎ分けます。
(急須にお湯を残さないように。)

**水出し番茶の
入れ方**




1ℓにつき番茶10g入りのお茶バッグを1コ入れて冷えたら飲み頃です。

【グリーンティー】


1424
43×86mm

**グリーンティーの
おいしい召し上がり方**


※コップにスプーン2～3杯
(又はスティック1本を)
入れてお作りください。




冷たい水と氷で
アイスグリーンティー



熱湯をサッと注いで
ホットティー



ミルクを入れると
ミルクグリーンティー



アイスクリームを浮かべ
グリーンティーフロート