卓上販売台【No.58319・58320・58321】

パーツ(2種)

【本体】

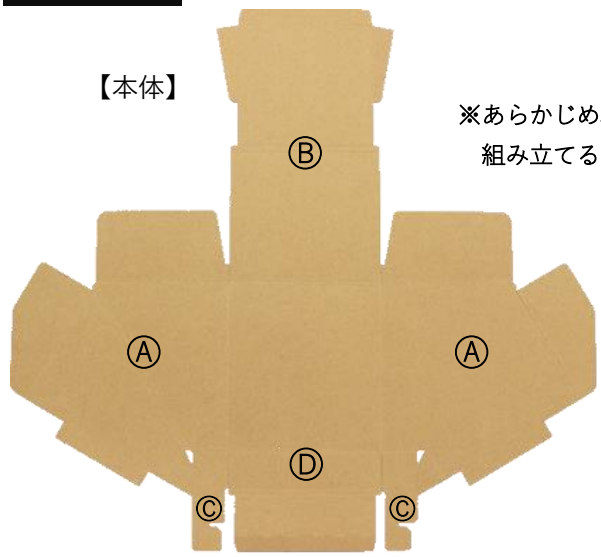

※あらかじめ、すべての折り線に折りグセをつけてから
組み立てるとキレイにできあがります。

【底じき】

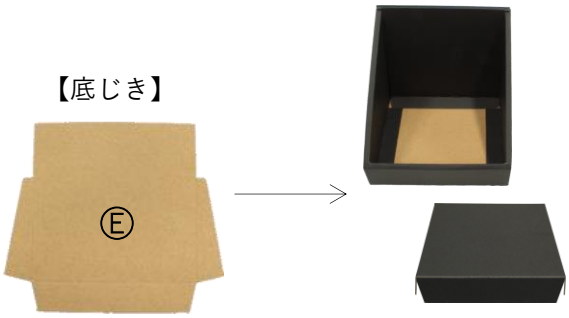

組み立て方

Ⓐを内側に起こして立ち上げます。



Ⓑを折り曲げて内側へ折り込みます。

Ⓒのフラップを掛け合わせます。

Ⓓを内側へ折り込みます。

Ⓔ底じきをセットして完成です。
※高くなっている側が手前に
なるようにセットしてください。