


スチレンボード組立式ディスプレイ 取扱説明書

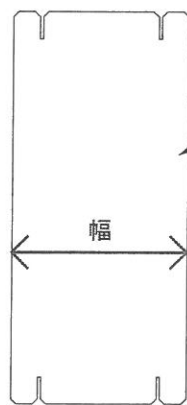
内容物



棚板 (小)

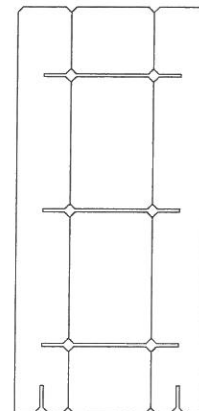


棚板 (中)

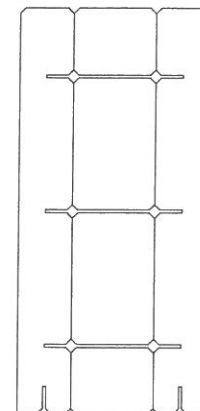


棚板 (大)

それぞれの幅が違います。
幅が広い棚板から順番に
(大)・(中)・(小)となります。



支柱



支柱



補強材



補強材

①補強材を支柱にセットしてください。

②棚板を図のようにセットしてください。

③反対側も②と同様にセットして完成です。

